



**Městský obvod – Statutární město Pardubice**  
**Městský obvod Pardubice III**

Čj. ÚmoP3/OES/855/2010/Št  
ev.č. 1736/2010

**Návrh závěrečného účtu**  
**Městského obvodu Pardubice III za rok 2009**

**I. Rozbor hospodaření rozpočtu Městského obvodu Pardubice III roku 2009**

Rozpočet městského obvodu na rok 2009 byl projednán a schválen na 12. řádném jednání Zastupitelstva městského obvodu Pardubice III dne 4.12.2008 usnesením č. 72 Z /2008. Při zpracování rozpočtu městského obvodu pro rok 2009 se vycházelo z rozpočtového výhledu městského obvodu pro roky 2009 – 2013 v souladu se zákonným požadavkem sestavovat výhled na minimálně dva roky po roce, na který je sestavován rozpočet. Rozpočtové hospodaření bylo schváleno jako vyrovnané a to ve výši 32.966 tis. Kč. Do 31. 12. 2009 bylo projednáno a schváleno celkem **šest rozpočtových změn**.

První rozpočtovou změnou byly navýšeny zdroje rozpočtu vlivem zapojení finančních prostředků z minulých let ve výši 7.535 tis. Kč. Druhou rozpočtovou změnou pak finanční vypořádání s městem Pardubice za předchozí období v částce 2.166 tis. Kč. Třetí rozpočtovou změnou z 17.9.2009 byly především z důvodu nízkého průběžného výběru sdílených daní poníženy příjmy rozpočtu o 1.950 tis. Kč na celkový objem rozpočtu 40.443 tis. Kč.

Po poslední – šesté rozpočtové změně roku 2009 došlo ke zvýšení rozpočtu na konečnou částku **40.523 tis. Kč** ve zdrojové i výdajové části.

**ZDROJOVÁ STRÁNKA ROZPOČTU PRO ROK 2009 – JEJÍ PLNĚNÍ**

**Příjmová část rozpočtu**

**Příjmy městského obvodu za rok 2009 činily celkem 25.761 tis. Kč, což představuje 90,74% z rozpočtovaných příjmů. Podíl jednotlivých druhů příjmů je znázorněn v tabulkové části zprávy.**

Podstatnou částí příjmů Městského obvodu Pardubice III jsou **transfery a daně** stanovené dle statutu a převedené z rozpočtu města Pardubice. Jedná se zejména o podíl na výnosu daně z nemovitostí, daně z přidané hodnoty, daně z příjmů fyzických i právnických osob s výjimkou daně z příjmů právnických osob, kdy je poplatníkem stát.

Dle rekapitulace příjmů z daní činil podíl transferu na státní správu pro rok 2009 částku **8.002 tis. Kč**. Transfer na životní prostředí **5.113 tis. Kč**, transfer na výdaje v oblasti dopravy **2.445 tis. Kč**. Dále pak ostatní transfer ve výši **2.224 tis. Kč** (transfer 510 tis. Kč na provoz městské knihovny, 2.714 tis. Kč jako jednorázový transfer a snížení transferu o -1.000 tis. Kč na akci centrální osa sídliště).

Vyvěšeno dne **17. 05. 2010**

Sejmuto dne **- 4. 06. 2010**

Podpis:





Celkem byly ve sledovaném období tyto daně a transfery z rozpočtu města Pardubic vyčísleny ve výši **19.167 tis. Kč**.

V roce 2009 byly tyto daně a transfery z rozpočtu města Pardubic celkem zaslány ve výši **17.784 tis. Kč**. V rámci DPH byl v částce -6.454 tis. Kč proveden převod zpět do rozpočtu města Pardubic za svoz a likvidaci TKO. **Částka 1.383 tis. Kč pak zůstává předmětem finančního vypořádání s rozpočtem Statutárního města Pardubice za rok 2009.**

V příjmové části jsou dále velkou daňovou položkou příjmy z **místních poplatků**, které byly pro rok 2009 naplněny ve výši **10.189 tis. Kč**, což je 105% rozpočtu.

Náleží sem výběr místních poplatků dle zákona o místních poplatcích v návaznosti na příslušné obecně závazné vyhlášky schválené Zastupitelstvem města Pardubice. K těmto příjmům patří místní poplatek ze psů (**649 tis. Kč** představuje 108% rozpočtu), za užití veřejného prostranství (**724 tis. Kč** představuje 142% rozpočtu), dále pak místní poplatek za provoz výherních hracích přístrojů (**1.521 tis. Kč** představuje 101% rozpočtu).

Plnění příjmů za místní poplatek za provoz systému shromažďování, sběru, třídění, využívání a odstraňování komunálního odpadu (TKO) činilo za sledované období **7.295 tis. Kč**, což představuje 102,86%. U tohoto místního poplatku je převáděno 91 % rozpočtované částky do rozpočtu Statutárního města Pardubice (který nese hlavní náklady spojené s likvidací odpadu). Transfer části poplatku je prováděn podle statutu formou podílu na DPH ve dvou splátkách. Částka vybraná nad toto procento zůstává v rozpočtových příjmech městského obvodu.

Dalším daňovým příjmem je výtěžnost z provozu výherních hracích přístrojů, který byl pro rok 2009 naplněn ve výši **1.783 tis. Kč** (123% rozpočtované částky).

Všechny příjmy z místních poplatků byly naplněny v plné výši.

Do skupiny daňových příjmů dále náleží vybírané **správní poplatky**, které byly vybrány ve výši **1.180 tis. Kč**. Největší podíl příjmů ze správních poplatků tvoří správní poplatek za provozování výherních hracích přístrojů, které dosáhly výše **959 tis. Kč**, což představuje 101% rozpočtu.

**Příjmy nedaňové** byly naplněny na 101 %, v reálné částce **537 tis. Kč**. Jsou zde zahrnuty úroky z běžných účtů ve výši 191 tis. Kč (plnění 127%), neočekávané přijaté sankce uložené ekonomickým odborem, přijaté sankce a pokuty v přestupkovém řízení, ostatní nedaňové příjmy (poplatky v rámci provozu knihovny) 21 tis. Kč a příjem z pronájmu majetku byl ve výši 297 tis. Kč.

Další položkou příjmové části rozpočtu jsou **přijaté dotace**, které pro rok 2009 byly rozpočtovány jako dotace na sociální dávky ve výši 830 tis. Kč Tyto dotace byly poskytnuty pouze ve výši **281 tis. Kč**, rozdíl oproti skutečnému čerpání bude poukázán v rámci finančního vypořádání. Dále jsou rozpočtovány dotace z úřadu práce na aktivní politiku zaměstnanosti ve výši 206 tis. Kč, které byly naplněny dle skutečně vykázaných nákladů ve výši **191 tis. Kč**). Dotace na volby do evropského parlamentu byly poskytnuty zálohově ve výši **270 tis. Kč**. Celkem byly dotace přijaty v 57% výši předpokladu dle rozpočtu.



## **Financování**

Přebytek z roku 2008 činil 10.935 tis. Kč. Finanční vyrovnání se Statutárním městem Pardubice za rok 2008 představovalo částku 1.527,86 tis. Kč. Tyto finanční prostředky v dané částce byly v červenci 2009 poukázány na náš účet Statutárním městem Pardubice. Převod z rozpočtu jako přiděl sociálního fondu byl uskutečněn ve výši -329 tis. Kč.

**Změnu stavu na bankovních účtech představuje konečný zůstatek na základním běžném účtu ke dni 31. 12. 2009 v částce 3.060.290,- Kč.**

Celkem dosáhlo financování částky 9.073 tis. Kč.

**Financování doplňuje zdroje rozpočtu tak, že společně s příjmy se rovnají výdajům. Celkové skutečné zdroje sledovaného období jsou v konečné výši 34.834 tis. Kč, což představuje 85,96% rozpočtu a rovnají se v této výši výdajům.**

## **VÝDAJOVÁ STRÁNKA ROZPOČTU PRO ROK 2009 – JEJÍ ČERPÁNÍ**

**Celkové výdaje za rok 2009 dosáhly částky 34.834 tis. Kč, což představuje 85,96% rozpočtovaných výdajů. U žádné z položek upraveného rozpočtu nedošlo k přečerpání.**

**Kapitola sociální dávky** za rok 2009 byly vyčerpána ve výši **828 tis. Kč**. Výdaje na dávky hmotné nouze činily 818 tis. Kč, především jako příspěvek na živobytí a doplatek na bydlení. Rozdíl mezi přijatou dotací a skutečně vyplacenou částkou (jedná se o částku 547 tis. Kč) bude v rámci finančního vypořádání se Statutárním městem Pardubice poukázán do našeho rozpočtu.

**Kapitola vnitřní správa**, celkové výdaje na **vnitřní správu** byly v roce 2009 ve výši **11.484 tis. Kč, tj. 83,67%**. Jedná se zejména o platy zaměstnanců ve výši 4.589 tis. Kč, odměny zastupitelů ve výši 1.497 tis. Kč a členů komisí a výborů 15 tis. Kč, dohody (především náklady na úklid) 239 tis. Kč a zdravotní a sociální pojištění zaměstnavatele ve výši 1.956 tis. Kč. Další náklady související s běžným provozem jsou náklady na cestovné ve výši 42 tis. Kč a na pohoštění ve výši 20 tis. Kč.

Do výdajů na vnitřní správu patří i rozsáhlá položka – ostatní provozní náklady s čerpáním finančních prostředků ve výši 1.661 tis. Kč, tj. 79% rozpočtované částky, kde jsou zahrnuty výdaje na jednotlivé nákupy materiálu a služeb, drobný dlouhodobý majetek, nájemné, náklady na energie (elektrina, voda, teplo, teplá voda), poštovní služby, telefony, bankovní služby, nákup stravenek, školení a vzdělávání, odborná literatura, opravy a údržba, ochranné pomůcky, revize, BOZP apod.

Výpočetní technika s čerpáním 462 tis. Kč, což je 77% rozpočtované částky, zahrnuje výdaje na upgrade programů, provozní výdaje, materiál, obnovu hardwaru, případně nové programové vybavení. Ostatní investiční výdaje ÚMO nebyly v roce 2009 realizovány žádné. V této kapitole jsou zahrnuty výdaje na volby do evropského parlamentu, které byly rozpočtovány dle skutečných výdajů a čerpány tedy ze 100% (v částce 337 tis. Kč).

**Kapitola životního prostředí** – zde byly výdaje čerpány ve výši **11.053 tis. Kč, což je 91%** rozpočtované částky.



Náklady spojené se skupinou drobné údržby představovaly 1.232 tis. Kč, čímž bylo vyčerpáno 89% rozpočtované částky. Jsou zde zahrnuty platy pro pracovníky a zdravotní a sociální pojištění. Z uvedené částky bylo 191 tis. Kč hrazeno z dotace od úřadu práce.

V rámci odpadového hospodářství (odpady) je financováno přistavování velkoobjemových kontejnerů na určených stanovištích ve výši 894 tis. Kč, výsyp odpadkových košů ve výši 324 tis. Kč, náklady na likvidaci psích exkrementů – výsyp košů na psí exkrementy a sběr psích exkrementů pomocí vysavače, vč. pořízení nových košů na psí exkrementy v částce 297 tis. Kč, svoz tuhého komunálního odpadu a odpadu z tržnic v částce 86 tis. Kč. Tato položka byla čerpána z **88 %** (ve výši **1.601 tis. Kč**).

V rámci péče o veřejná prostranství je prováděna údržba a opravy dětských hřišť a zahradního mobiliáře (včetně pořizování nových herních prvků a laviček) s výdaji ve výši 459 tis. Kč. Dále byl nakupován materiál na venkovní údržbu ve výši 9 tis. Kč, vánoční výzdoba ve výši 35 tis. Kč a pořízení pracovního náradí pro pracovní skupinu ÚMO III a jeho oprava ve výši 18 tis. Kč. V rámci péče o veřejnou zeleň jsou financovány nové výsadby ve výši 47 tis. Kč a ošetřování veřejné zeleně, tj. kácení suchých nebo poškozených stromů ve výši 101 tis. Kč, provádění zahradnických prací vč. svozu a likvidace odpadu ze zeleně ve výši 787 tis. Kč, údržba trávníků – seč trávy ve výši 1.099 tis. Kč, zavlažování zeleně (zálivka při suchém počasí) ve výši 212 tis. Kč. Čerpání této položky – péče o veřejnou zeleň a veřejná prostranství činí **2.767 tis. Kč**, což je **85 %** rozpočtované částky.

Ostatní výdaje do životního prostředí zahrnují poradenství, konzultace, studie, projektové dokumentace, vč. programu rozvoje a regenerace a byly čerpány celkem ve výši **40 tis. Kč**, tedy z **80%**. V rámci tohoto závazného ukazatele byla připravena projektová dokumentace na oplocení a úpravy dětského hřiště ve výši 24 tis. Kč.

Z této kapitoly byla financována realizace akce „odpočinková zóna Na Drážce, U Háje, Bezdíčkova“ v celkové výši 2.820 tis. Kč. Dále pak byly čerpány prostředky na akci „program rozvoje a regenerace 5A-S4-REALIZACE“ v částce 2.594 tis. Kč.

**Kapitola doprava** – celkové výdaje byly v roce 2009 čerpány ve výši **9.654 tis. Kč**, což představuje **84%** rozpočtovaných prostředků.

Finanční prostředky na opravy a údržbu komunikací byly vyčerpány ve výši **3.010 tis. Kč**, tedy **91%** předpokládaných výdajů. Tato položka zahrnuje opravy a údržbu chodníků a silnice, odvodnění komunikací, sorpčních vpustí, případně havarijní stavy.

Ostatní výdaje do dopravy byly čerpány ve výši **954 tis. Kč**, tj. **98%** rozpočtované částky a představují především výdaje na konzultace a znalecké posudky a projektové dokumentace na chystané rekonstrukce.

Investice do dopravy byly vyčerpány ve výši 279 tis. Kč, tj. 15% rozpočtu, na akci „Vybudování nových parkovacích míst v ul. E. Košťála 967-969 Pardubice“, která byla započata v roce 2008 a počátkem sledovaného roku byla dokončena a dofinancována v uvedené výši. Ostatní plánované investice nebyly v roce 2009 realizovány.

V rámci dopravy byl největší objem prostředků vynaložen na jednotlivé opravy. První položkou byla realizovaná akce „Oprava přístupových chodníků v ulici Na Drážce 1549-1551“, na kterou bylo vyčerpáno **2.094 tis. Kč**, což je **99,69 %** rozpočtovaných prostředků. Další dokončenou rekonstrukcí byla akce „Oprava přístupových chodníků v ulici Na Drážce 1535-1538“, kde byly vyčerpány rozpočtované prostředky v **plné výši**, tedy v částce **2.465 tis. Kč**. Dokončena byla i „Oprava chodníků ul. V. Junkové“ s konečnými náklady **852 tis. Kč**.



**Kapitola školství, mládež, sport a kultura** byla čerpána ve výši **1.815 tis. Kč**, což je **83%** rozpočtovaných prostředků.

Kapitola zahrnuje financování provozu Knihovny městského obvodu Pardubice III, kde bylo celkem vyčerpáno **619 tis. Kč**, tedy **75%** rozpočtu. Kromě běžných výdajů spojených s provozem knihovny (nákup knih a časopisů, nájemné, energie, telefony, kancelářské a úklidové potřeby a drobné vybavení), jsou zde zahrnuty i mimořádné výdaje spojené s novým umístěním knihovny v ulici L. Malé a jejím vybavením ve výši 365 tis. Kč.

Platy vč. pojištění na knihovnu jsou čerpány ve výši **607 tis. Kč**, což představuje **89%**.

Finanční prostředky na dary jubilantům byly čerpány ve výši **35 tis. Kč**, tj. **88%** rozpočtu.

Dále byly čerpány finanční prostředky na poskytnutí dotace z fondu kultury, sportu, mládeže a volného času jednotlivým žadatelům. Všechny byly před jejich poskytnutím projednány a schváleny Radou městského obvodu Pardubice III, příspěvky vyšší než 50 000,- Kč i Zastupitelstvem městského obvodu Pardubice III. Finanční prostředky na položce dotace a příspěvky byly vyčerpány v částce **288 tis. Kč**, tedy z **91 %** rozpočtované částky.

Tradiční kulturní akce městského obvodu byly průběžně realizovány a ve sledovaném období přibýly i nové akce – Strašidelná stezka a Vánoční zpívání. Závazný ukazatel byl vyčerpán ve výši **131 tis. Kč**, tj. **88%** rozpočtované částky.

Ostatní provozní výdaje v kultuře byly finanční prostředky čerpány především na periodickou tiskovinu pro obyvatele obvodu (Zpravodaj MOIII) ve výši **134 tis. Kč**, což představuje **75%** rozpočtovaných prostředků.

**Celková rezerva rozpočtu** byla ke dni 31. 12. 2009 ve výši **164 tis. Kč**. Rezerva zahrnuje rezervu rady MO ve výši 10 tis. Kč, rezervu starosty 25 tis. Kč a rezervu rozpočtu v konečné výši 129 tis. Kč. U rezervy čerpání není, dochází zde k přesunu finančních prostředků do jiných kapitol rozpočtu. Všechny přesuny rozpočtových prostředků z rezervy byly projednány a schváleny.

## **II. Vyhodnocení čerpání rozpočtu sociálního fondu městského obvodu Pardubice III za rok 2009**

Rozpočet sociálního fondu ÚMO III za rok 2009 byl projednán a schválen společně s rozpočtem městského obvodu na jednání Zastupitelstva městského obvodu Pardubice III dne 4.12.2008 usnesením č. 72 Z /2008 v rozpočtované výši 429 tis. Kč. Rozpočtové hospodaření sociálního fondu bylo schváleno jako vyrovnané.

Zdrojem sociálního fondu je příspěvek z rozpočtu obvodu vypočítaný dle schválených pravidel tvorby sociálního fondu jako 4,5% z rozpočtu mezd pracovníků městského obvodu a odměny uvolněného člena zastupitelstva. Tento příspěvek jako hlavní zdroj sociálního fondu na rok 2009 činil 329 tis. Kč. Zdrojová část byla zapojením přebytku předchozího roku navýšena na částku 485 tis. Kč.

Výdaje sociálního fondu byly čerpány v souladu se schválenými pravidly celkem ve výši 66% rozpočtu. Největší částku v čerpání sociálního fondu tvoří příspěvek na reprezentaci rozpočtovaný ve výši 140 tis. Kč (čerpání 113 tis. Kč, tj. 81%). Příspěvek náleží



zaměstnancům, kteří jsou pravidelně ve styku s veřejností. Z ostatních příspěvků byly hrazeny především příspěvky na stravování, dále pak výdaje na kulturní akce – čerpání 194 tis. Kč, tj. 59%. Ozdravný program představuje nákup vitamínů ve výši 700,- Kč na jednoho pracovníka, čerpání bylo na 78 % v částce 14 tis. Kč.

**Zůstatek na účtu soc. fondu k 31.12.2009 činí 163.591,- Kč a přejde v této výši do aktuálního rozpočtu, přičemž částka 150 tis. Kč již byla rozpočtována při jeho schvalování a zbylých 13 tis. Kč je předmětem 1.změny rozpočtu soc. fondu.**

### **III. Vyúčtování finančních vztahů ke státnímu rozpočtu za rok 2009**

Dotace ze státního rozpočtu jsou poskytovány jako účelové, pod účelovým znakem a jsou přísně zúčtovatelné.

Městský obvod Pardubice III přijal v roce 2009 účelové dotace na

a) sociální dávky	281.378,- Kč
b) aktivní politiku zaměstnanosti	190.943,- Kč
c) zajištění voleb do evropského parlamentu	270.000,- Kč

ve výdajové části byly poskytnuté dotace použity na

a) výplatu sociálních dávek	827.910,- Kč
b) aktivní politiku zaměstnanosti	190.943,- Kč
c) zajištění voleb do evropského parlamentu	336.525,- Kč

Čerpání jednotlivých dotací bylo předmětem auditu provedeného Krajským úřadem Pardubice.

Nepokryté výdaje na poskytnuté sociální dávky a na zajištění voleb do evropského parlamentu budou vypořádány prostřednictvím rozpočtu Statutárního města Pardubice v rámci finančního vypořádání za rok 2009.

### **IV. Finanční vypořádání se Statutárním městem Pardubice za rok 2009**

Údaje jsou v souladu s podklady zaslanými z Magistrátu města Pardubic v rámci finančního vypořádání s jednotlivými obvody.

Doplatek podílu na daň z přidané hodnoty města	1.382.974,- Kč
vyúčtování dotace na sociální dávky	546.532,- Kč
vyúčtování dotace na volby do Evropského parlamentu	66.525,- Kč
25% z nájemného pozemků za rok 2009	839.824,- Kč
podíl na dlužném nájemném z pozemků z minulých let	2.494,- Kč
<u>z reklamních zařízení za prosinec 2009</u>	<u>1.193,- Kč</u>
<b>CELKEM</b>	<b>2 839.542,- Kč</b>

Doplatek podílu na sdílených daních je dle skutečně vybrané výše jednotlivých daní daného roku a je ve výši 1.383 tis. Kč.



Částka 547 tis. Kč představuje vyúčtování dotace na sociální dávky, které byly skutečně, dle jejich nároku vyplaceny a dotace na ně byla poskytnuta pouze zálohově. Dále je vyúčtována dotace na zajištění voleb do Evropského parlamentu, které je ve výši 67 tis. Kč.

Dle statutu města Pardubic náleží městským obvodům 25% příjmů z vybraného nájemného pozemků nacházejících se na území příslušného obvodu za kalendářní rok, za rok 2009 ve výši 840 tis. Kč a podíl na dlužných částkách ve výši 2 tis. Kč.

Celé finanční vypořádání se Statutárním městem Pardubice za rok 2009 dosahuje výše **+2.839.542,- Kč**, je předmětem finančního vypořádání Městského obvodu Pardubice III a bude po schválení finančního vypořádání poukázána na náš účet.

## **V. Návrh finančního vypořádání Městského obvodu Pardubice III za rok 2009**

### **Souhrn hospodaření s rozpočtovými prostředky v roce 2009**

Počáteční zůstatek základního běžného účtu k 1.1.2009	10.934.593,- Kč
Příjmy roku 2009	25.760.765,- Kč
Finanční vypořádání s městem Pardubice za rok 2008	1.527.855,- Kč
<u>Výdaje v roce 2009 (vč. soc. fondu)</u>	<u>-35.162.923,- Kč</u>
<b>Konečný zůstatek základního běžného účtu k 31.12.2009</b>	<b>3.060.290,- Kč</b>

**Návrh finančního vypořádání za rok 2009** představuje zahrnutí mezi zdroje rozpočtu městského obvodu konečný zůstatek na základním běžném účtu k 31.12.2009 ve výši 3.060.290,- Kč a dále prostředky, které budou v rámci finančního vypořádání se Statutárním městem Pardubice převedeny do rozpočtu městského obvodu ve výši 2.839.542,- Kč. K zapojení finančních prostředků do rozpočtu Městského obvodu Pardubice III roku 2010 z předchozího roku je tedy celkem částka 5.899.832,- Kč.

Zůstatek běžného účtu byl již ve výši 3.012 tis.Kč naveden do schváleného rozpočtu roku 2010 při jeho schvalování a zbylá část 48 tis. Kč byla zapojena v rámci 1.změny rozpočtu.

**Do aktuálního rozpočtu tedy zbývá k zapojení částka vypořádání s městem Pardubice ve výši 2.839.542,-Kč.**

## **VI. Inventarizace a nakládání s majetkem**

Přehled majetku Městského obvodu Pardubice III ke dni 31.12.2009

Dlouhodobý nehmotný majetek	0,- Kč
Drobný nehmotný majetek	572.309,60 Kč
Dlouhodobý hmotný majetek	682.201,40 Kč
Drobný dlouhodobý hmotný majetek	2.804.286,15 Kč
Drobný dlouhodobý hmotný majetek pod stanovenou hranici	315.245,16 Kč
<u>Majetek ve výpůjčce</u>	<u>144.302,- Kč</u>
<b>Celkem</b>	<b>4.518.344,31 Kč</b>



Nakládání s majetkem a jeho evidence je v souladu se zákonem č. 563/1991 Sb., o účetnictví, v platném znění a vyhlášky č. 505/2002 Sb., v platném znění.

Majetek je evidován správcem dle druhu majetku a je zanesen na jednotlivých kartách dle svého umístění.

Koncem roku 2009 se sešla likvidační komise k vyřazení a likvidaci přebytečného a neupotřebitelného majetku, která řádně projednala veškerý vyřazovaný majetek, vč. způsobu jeho likvidace. Závěry z likvidační komise byly předloženy radě ke schválení a rozhodnutí o likvidaci. V roce 2009 byl vyřazen movitý majetek v celkové hodnotě 127.476,90 Kč.

## **VII. Inventarizace pohledávek k 31.12.2009**

Přehled všech pohledávek ke dni 31.12.2009

Přeplatky soc. dávek	61.136,- Kč
Pokuty – přestupky	50.100,- Kč
Pokuty – stavební	0,- Kč
MP ze psů	105.271,50Kč
MP – VP – zábor v dopravě	41.000,- Kč
MP – VP – vyhrazené parkování	0,- Kč
MP – VP – reklama	23.400,- Kč
MP ze vstupného	poplatek zrušen
MP z VHP	4.348,- Kč
MP TKO	1.437.316,- Kč

---

<b>Celkem</b>	<b>1.722.571,50 Kč</b>
Provozní zálohy	60.870,00 Kč

Konečný zůstatek pohledávek za rozpočtovými příjmy ve výši 1.722.571,50 Kč zahrnuje především pohledávky z místních poplatků ale i pokut. Většina těchto pohledávek je již po době splatnosti. Především místní poplatky na TKO a poplatek ze psů je databází živou, kdy každoročně naroste pohledávka u všech poplatníků, která je postupně uspokojována. Všechny oprávněné nedoplatky jsou vymáhány podle příslušných právních předpisů.

- Přeplatky sociálních dávek ve výši 61.136,- Kč jsou způsobeny neoprávněným pobíráním těchto dávek. Daná skutečnost vzniká včasným neoznámením skutečností rozhodných pro nárok na dávku soc. péče a její výplatu ze strany žadatelů a případně skutečností zjištěnými při místním šetření pracovníky úřadu. V roce 2009 nevznikl žádný nový přeplatek.
- Výše pohledávek vzniklých nezaplacením pokut v přestupkovém řízení od 1.1.2003 do 31.12.2009 představuje částku 50.100,- Kč.
- Pohledávka – místní poplatky ze psů je od počátku vzniku městského obvodu, tj. od 1.1.2003 až do 31.12.2009 ve výši 105.271,50 Kč. V předchozím roce došlo na těchto pohledávkách k poklesu o částku 70 tis. Kč.



- Pohledávka – veřejné prostranství – zábor v dopravě představuje k 31. 12. 2009 částku 41.000,- Kč, tyto pohledávky jsou ve splatnosti.
- Pohledávka – veřejné prostranství – reklama představuje k 31. 12. 2009 částku 23.400,- Kč, tato pohledávka je v řešení.
- Pohledávka na místním poplatku z VHP ve výši 4.348,-Kč je před splatností.
- Pohledávka – místní poplatky za TKO činí 1.437.316,- Kč. V roce 2008 byly učiněny příslušné kroky k zabránění promlčení starších pohledávek. Stále probíhá vymáhání a to i prostřednictvím exekuce. Pohledávky v předchozím roce opět poklesly a to o 77 tis. Kč.
- Zálohové faktury v částce 60.870,- Kč tvoří v podstatě provozní zálohy (na dodávky energie a předplatné sbírek zákonů a dalších tiskovin).

## **VIII. Zpráva o výsledku přezkoumání hospodaření za rok 2009**

Dle zákona č. 250/2000 Sb., o rozpočtových pravidlech územních rozpočtů, § 17 odst. 5, je zpráva o výsledku přezkoumání hospodaření součástí závěrečného účtu při jeho projednávání v orgánech územního samosprávného celku.

Dne 6.4.2010 bylo uskutečněno na našem Městském obvodu Pardubice III přezkoumání hospodaření za rok 2009. Přezkoumání bylo provedeno na základě písemné žádosti primátora Statutárního města Pardubice a přezkoumání provedla pracovní skupina externích auditorů Krajského úřadu Pardubického kraje.

Přezkoumání hospodaření městského obvodu bylo provedeno podle předmětu, hlediska, postupu a pravidel stanovených zákonem č. 420/2004 Sb., o přezkoumávání hospodaření územních samosprávných celků a dobrovolných svazků obcí, výběrovým způsobem a s ohledem na významnost jednotlivých skutečností.

Závěr pracovní skupiny Krajského úřadu Pardubického kraje („Zpráva“ ze dne 6.4.2010, viz. příloha č. 3):

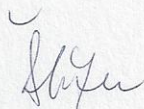
V souladu s ustanovením § 10 odst. 3) písm. a) zákona č. 420/2004 Sb., o přezkoumání hospodaření územních samosprávných celků a dobrovolných svazků obcí, provedeného podle § 2 a 3 citovaného zákona, **nebyly zjištěny chyby a nedostatky.**



## **IX. Uzavření závěrečného účtu za rok 2009**

Po vyvěšení závěrečného účtu na úřední desce dne 17.5.2010, projednání závěrečného účtu Radou městského obvodu Pardubice III dne 3.6.2010 a finančním výborem dne 20.5.2010, je dán **návrh** na to, aby projednání závěrečného účtu za rok 2009 se uzavřelo vyjádřením, a to dle zákona č. 250/2000 Sb., o rozpočtových pravidlech územních rozpočtů, § 17 odst. 7 a) :

**závěrečný účet za rok 2009 se uzavírá s vyjádřením souhlasu s celoročním hospodařením, a to BEZ VÝHRAD.**



**Zpracovatel:**

Ing. Irena Štěpánková,  
vedoucí odboru ekonomicko sociálního  
Úřadu městského obvodu Pardubice III

Přílohy:

1. Plnění a čerpání rozpočtu 2009
2. Plnění rozpočtu soc. fondu 2009
3. Zpráva o výsledku přezkoumání hospodaření za rok 2009 MO Pardubice III
4. Finanční vypořádání s městskými obvody za rok 2009
5. Rekapitulace příjmů z daní za celé město Pardubice k 31.12.2009

Vyvěšeno: 17. 05. 2010

Sejmuto: - 4. 06. 2010





<b>Rozpočet MO III na rok 2009</b>					
údaje jsou v tis. Kč <b>Zdroje</b>		Schválený rozpočet 2009	rozpočet 2009 po 6.změně	plnění 12/2009	
				v tis. Kč	v %
		72 Z/2008 ze dne 4.12.08	Z 112/2009 ze dne 10.12.09		
<b>1</b>	<b>1 Příjmy daňové celkem</b>	<b>28 523</b>	<b>26 553</b>	<b>24 482</b>	<b>92,20%</b>
1.1	DPH - podíl na sdílených daních celkem	16 328	14 209	11 330	79,74%
1.1.1	DPH - transfer z rozpočtu města na státní správu	10 057	9 482	8 002	84,39%
1.1.2	DPH - transfer z rozpočtu města na životní prostředí	6 426	6 059	5 113	84,38%
1.1.3	DPH - transfer z rozpočtu města na dopravu	3 075	2 898	2 445	84,38%
1.1.4	DPH - transfer do rozpočtu města (svoz a likvidace)	-6 454	-6 454	-6 454	100,00%
1.1.5	DPH - transfer - knihovny	510	510	510	100,00%
1.1.6	DPH - transfer - jednorázový	2 714	2 714	2 714	100,00%
1.1.7	DPH - transfer - jednoráz.- centrální osa sídliště		-1 000	-1 000	100,00%
1.2	<b>Místní poplatky celkem</b>	<b>9 703</b>	<b>9 702</b>	<b>10 189</b>	<b>105,02%</b>
1.2.1	ze psů	600	600	649	108,21%
1.2.2	za užívání veř. prostranství	510	510	724	141,92%
1.2.3	ze vstupného	1	0	0	0,00%
1.2.4	za provoz výherních hracích automatů	1 500	1 500	1 521	101,38%
1.2.5	za svoz a likvidaci TKO	7 092	7 092	7 295	102,86%
1.2.6	za povolení vjezdu do vybraných míst	0	0	0	0,00%
1.3	<b>Výtěžek z provozování VHP</b>	<b>1 300</b>	<b>1 450</b>	<b>1 783</b>	<b>122,94%</b>
1.4	<b>Správní poplatky celkem</b>	<b>1 192</b>	<b>1 192</b>	<b>1 180</b>	<b>99,01%</b>
1.4.1	správní poplatek za povolení provozu VHP	950	950	959	100,96%
1.4.2	ostatní správní poplatky	242	242	221	91,32%
<b>2</b>	<b>2 Příjmy nedaňové celkem</b>	<b>173</b>	<b>531</b>	<b>537</b>	<b>101,09%</b>
2.1	příjmy z vlastní činnosti (kolky)	3	3	1	28,33%
2.2	přijaté neinvestiční dary	0	8	8	100,00%
2.3	příjmy z pronájmu majetku	0	0	297	0,00%
2.4	příjmy z úroků na bankovních účtech	150	150	191	127,08%
2.5	přijaté sankční platby, pokuty	0	0	19	0,00%
2.6	předpokládaná dotace na parlamentní volby	0	350	0	0,00%
2.7	ostatní nedaňové příjmy	20	20	21	104,74%
<b>3</b>	<b>4 Přijaté dotace celkem</b>	<b>1 200</b>	<b>1 306</b>	<b>742</b>	<b>56,84%</b>
3.1	dotace na sociální dávky	750	830	281	33,90%
3.2	dotace z Úřadu práce na aktivní politiku zaměstnanos	0	206	191	92,69%
3.3	dotace na volby do evropského parlamentu	450	270	270	100,00%
	<b>Příjmy celkem</b>	<b>29 896</b>	<b>28 390</b>	<b>25 761</b>	<b>90,74%</b>
4.1	zapojení finančních prostředků z minulých let	3 399	10 934	10 935	100,01%
4.2	převod do sociálního fondu	-329	-329	-329	100,00%
4.3	finanční vyrovnání s MmP		1 528	1 527,86	99,99%
4.4	zůstatky na bank účtech			-3 060,29	
<b>4</b>	<b>8 Financování celkem</b>	<b>3 070</b>	<b>12 133</b>	<b>9 073</b>	<b>22,39%</b>
	<b>Zdroje celkem</b>	<b>32 966</b>	<b>40 523</b>	<b>34 834</b>	<b>85,96%</b>



<b>Rozpočet MO III na rok 2009</b>					
údaje jsou v tis. Kč <b>Výdaje</b>		Schválený rozpočet 2009	rozpočet 2009 po 6.změně	plnění 12/2009	
				v tis. Kč	v %
		72 Z/2008 ze dne 4.12.08	Z 112/2009 ze dne 10.12.09		
1	<b>13 Práce a sociální věci</b>	<b>750</b>	<b>830</b>	<b>828</b>	<b>99,75%</b>
1	sociální dávky	750	830	828	99,75%
2	<b>14 Vnitřní správa</b>	<b>13 342</b>	<b>13 725</b>	<b>11 484</b>	<b>83,67%</b>
2.1.	platy zaměstnanců a náhrady v nemoci	5 150	5 150	4 589	89,11%
2.2.	odměny členů zastupitelstva (+starosta)	1 600	1 600	1 497	93,54%
2.3.	ostatní osobní výdaje (dohody)	250	280	239	85,48%
2.4.	odměny a dary za práci v komisích a výborech	25	25	15	60,00%
2.5.	sociální, zdravotní a zákonné pojištění	2 520	2 520	1 956	77,63%
2.6.	cestovné	50	50	42	83,14%
2.7.	pohoštění	45	45	20	44,88%
2.8.	náklady na volby do evropského parlamentu	450	337	337	99,86%
2.9.	ostatní provozní náklady ÚMO	2 402	2 102	1 661	79,03%
2.10.	výpočetní technika (provoz a investice)	750	600	462	76,95%
2.11.	ostatní investiční výdaje ÚMO	100	0	0	
2.12.	doplatek poplatku VHP za rok 2008		666	666	100,00%
2.13.	náklady na volby do Parlamentu ČR		350	0	0,00%
3	<b>25 Životní prostředí</b>	<b>10 293</b>	<b>12 122</b>	<b>11 053</b>	<b>91,18%</b>
3.4.	mzdy vč. pojištění - drobná údržba	1 150	1 386	1 232	88,86%
3.1.	odpadové hospodářství celkem	1 930	1 810	1 601	88,45%
3.2.	péče o veřejnou zeleň a veřejná prostranství celkem	4 292	3 255	2 767	85,02%
3.3.	ostatní výdaje do životního prostředí celkem (např. regenerace)	100	50	40	79,60%
3.3.2	odpočinková zóna Na Drážce, U Háje, Bezdíčkova	2 821	2 821	2 820	99,97%
3.5	program rozvoje a reg. 5A-S4-REALIZACE	0	2 800	2 594	92,63%
3.6	program rozvoje a reg. 5A-S5-REALIZACE	0	0	0	
3.7	program rozvoje a reg. 5B - REALIZACE	0	0	0	
3.8	regenerace lokality 3 a 6 - projektová dokumentace	0	0	0	
4	<b>27 Doprava</b>	<b>6 336</b>	<b>11 492</b>	<b>9 654</b>	<b>84,01%</b>
4.1.	oprava a údržba komunikací	2 740	3 298	3 010	91,26%
4.2.	ostatní provozní výdaje do dopravy celkem	230	970	954	98,40%
4.3.	investice do dopravy celkem	0	1 805	279	15,47%
4.4.	oprava chodníků Na Drážce 1549-1551	746	2 100	2 094	99,69%
4.5.	oprava chodníků Na Drážce 1535-1538	800	2 466	2 465	99,95%
4.6.	oprava chodníků Na Drážce 1546-1548	0	0	0	0,00%
4.7.	oprava chodníků ul. V. Junkové	1 820	853	852	99,91%
4.8.	oprava parkoviště Na Drážce a ul. Bezdíčkova	0	0		
5	<b>33 Skolství, mládež, sport a kultura</b>	<b>1 595</b>	<b>2 190</b>	<b>1 815</b>	<b>82,87%</b>
5.1.	provoz městské knihovny	295	825	619	75,08%
5.2.	knihovny - mzdy vč. pojištění	660	680	607	89,24%
5.3.	životní jubilea - dary občanům	40	40	35	88,27%
5.4.	dary a dotace fyzickým a právnickým osobám	300	315	288	91,31%
5.5.	tradiční kulturní akce MO Pardubice III	120	150	131	87,64%
5.6.	ostatní provozní výdaje kultury	180	180	134	74,50%
7	<b>Rezervy</b>	<b>650</b>	<b>164</b>	<b>0</b>	<b>0,00%</b>
7.1.	rezerva rady MO	10	10	0	0,00%
7.2.	rezerva starosty	40	25	0	0,00%
7.3.	rezerva místostarosty	0	0	0	0,00%
7.4.	rezerva rozpočtu	600	129	0	0,00%
<b>Výdaje celkem</b>		<b>32 966</b>	<b>40 523</b>	<b>34 834</b>	<b>85,96%</b>



## Rozpočet sociálního fondu MO III na rok 2009

	72 Z/2008 ze dne 4.12.08		97 Z/2009 ze dne 18.6.2009		
v tis. Kč	2009 schválený	1. změna	po 1.změně	plnění 12/2009	v %
<b>Příjmy</b>	<b>429</b>	<b>56</b>	<b>485</b>	<b>322</b>	<b>66%</b>
příjmy z mezd	329		329	329	100%
Financování	100	56	156	156	100%
očekávaný zůstatek SF z r. 2008				156	
stav na bankovních účtech				-163	
<b>Výdaje</b>	<b>429</b>	<b>56</b>	<b>485</b>	<b>322</b>	<b>66%</b>
příspěvek na reprezentaci	140		140	114	81%
příspěvek na služby	271	56	327	194	59%
ozdravný program	18		18	14	78%





**PARDUBICKÝ KRAJ**  
Krajský úřad  
Finanční odbor

MO Pardubice III ⑤		Ukládací znak:
Úřad MO Pardubice III		
Došlo dne: - 6 -04- 2010	Počet listů: 2	Skartační znak:
č.j.		Přílohy:

## ZPRÁVA

o výsledku přezkoumání hospodaření za rok 2009

### Městského obvodu Pardubice III

Přezkoumání bylo provedeno na základě písemné žádosti primátora města a bylo uskutečněno na úřadě městského obvodu.

Přezkoumání bylo provedeno dne: 15. 12. 2009, 6. 4. 2010

Zpráva byla vyhotovena dne: 6. 4. 2010

#### Přezkoumání provedla

*pracovní skupina Krajského úřadu Pardubického kraje ve složení:*

*Yvona Lambertyová, pověřený řízením přezkoumání*

*Eva Bařková, kontrolorka*

*Věra Loužilová, kontrolorka*

#### Úřad městského obvodu zastupovali:

*Mgr. Vítězslav Štěpánek, starosta*

*JUDr. Ludmila Knotková, tajemník ÚMO III*

*Ing. Irena Štěpánková, vedoucí ekonomického a sociálního odboru*

#### Zpráva byla vyhotovena ve 3 stejnopisech s platností originálu

*2x Krajský úřad Pardubického kraje, finanční odbor, oddělení přezkumu hospodaření obcí*

*1x Úřad městského obvodu Pardubice III*

Zpráva obsahuje 2 strany



Přezkoumání hospodaření městského obvodu bylo provedeno podle předmětu, hlediska, postupu a pravidel stanovených zákonem č. 420/2004 Sb., o přezkoumávání hospodaření územních samosprávných celků a dobrovolných svazků obcí, výběrovým způsobem.

### Popis zjištěných chyb a nedostatků:

Kontrolou nebyly zjištěny nedostatky.

## Závěr

**V souladu s ustanovením § 10 odst. 3) písm. a) zákona č. 420/2004 Sb., o přezkoumávání hospodaření územních samosprávných celků a dobrovolných svazků obcí, provedeného podle § 2 a 3 citovaného zákona, nebyly zjištěny chyby a nedostatky.**

**V souladu s ustanovením § 10 odst. 4 písm. b) citovaného zákona je vyčíslen ke dni 31. 12. 2009:**

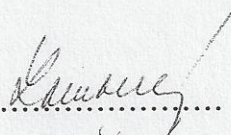
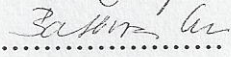

podíl pohledávek na rozpočtu městského obvodu	7,49 %
podíl závazků na rozpočtu městského obvodu	0,29 %
podíl zastaveného majetku na celkovém majetku městského obvodu	0 %

### Za Krajský úřad Pardubického kraje:

Yvona Lambertyová

Eva Bařková

Věra Loužilová


  
.....  
  
.....  
  
.....

### Projednáání zprávy o výsledku přezkoumání hospodaření v souladu s § 11 citovaného zákona:

S obsahem zprávy o výsledku přezkoumání hospodaření obce za rok 2009 byl seznámen

dne 6.4.2010 .....


starosta

  
.....

### Zprávu o výsledku přezkoumání hospodaření za rok 2009 převzal

dne 6.4.2010 .....

starosta

  
.....



<b>FINANČNÍ VYPOŘÁDÁNÍ S MĚSTSKÝMI OBVODY ZA ROK 2009</b>	
	<i>údaje jsou v Kč</i>
<b>Městský obvod I. - Střed</b>	<b>finanční vypořádání</b>
daň z přidané hodnoty	2 620 038,00
dávky sociální péče ZP a dávky pomoci v HN	1 713 661,00
vyúčtování dotace na volby do Evropského parlamentu	80 733,50
25 % z nájemného pozemků za rok 2009	177 732,42
70 % příjmy z reklamních zařízení za prosinec 2009	10 911,25
podíl na dlužném nájemném pozemků z minulých let	13 307,50
<b>CELKEM</b>	<b>4 616 383,67</b>
<b>Městský obvod II - Polabiny</b>	<b>finanční vypořádání</b>
daň z přidané hodnoty	-1 002 325,00
dávky sociální péče ZP a dávky pomoci v HN	1 398 373,00
vyúčtování dotace na volby do Evropského parlamentu	73 325,90
25 % z nájemného pozemků za rok 2009	452 606,14
podíl na dlužném nájemném pozemků z minulých let	11 320,25
dotace podle zákona o azylu	400 000,00
<b>CELKEM</b>	<b>1 333 300,29</b>
<b>Městský obvod III - Studánka</b>	<b>finanční vypořádání</b>
daň z přidané hodnoty	1 382 978,00
dávky sociální péče ZP a dávky pomoci v HN	546 532,00
vyúčtování dotace na volby do Evropského parlamentu	66 525,00
25 % z nájemného pozemků za rok 2009	839 823,82
podíl na dlužném nájemném pozemků z minulých let	2 493,75
70 % příjmy z reklamních zařízení za prosinec 2009	1 193,50
<b>CELKEM</b>	<b>2 839 546,07</b>
<b>Městský obvod IV - Pardubičky</b>	<b>finanční vypořádání</b>
daň z přidané hodnoty	1 266 795,00
dávky sociální péče ZP a dávky pomoci v HN	28 202,00
vyúčtování dotace na volby do Evropského parlamentu	25 501,50
25 % z nájemného pozemků za rok 2009	740 063,51
70 % příjmy z reklamních zařízení za prosinec 2009	1 129,10
<b>CELKEM</b>	<b>2 061 691,11</b>
<b>Městský obvod V - Dukla</b>	<b>finanční vypořádání</b>
daň z přidané hodnoty	1 831 186,00
dávky sociální péče ZP a dávky pomoci v HN	129 379,00
vyúčtování dotace na volby do Evropského parlamentu	83 605,20
podíl na dlužném nájemném pozemků z minulých let	4,00
25 % z nájemného pozemků za rok 2009	283 150,66
<b>CELKEM</b>	<b>2 327 324,86</b>
<b>Městský obvod VI - Svítkov</b>	<b>finanční vypořádání</b>
daň z přidané hodnoty	1 299 152,00
dávky sociální péče ZP a dávky pomoci v HN	511 673,00
vyúčtování dotace na volby do Evropského parlamentu	23 678,90
podíl na dlužném nájemném pozemků z minulých let	2 246,16
25 % z nájemného pozemků za rok 2009	165 445,91
<b>CELKEM</b>	<b>2 002 195,97</b>
<b>Městský obvod VII - Rosice nad Labem</b>	<b>finanční vypořádání</b>
daň z přidané hodnoty	1 341 102,00
dávky sociální péče ZP a dávky pomoci v HN	520 413,00
vyúčtování dotace na volby do Evropského parlamentu	21 627,00
25 % z nájemného pozemků za rok 2009	84 995,00
podíl na dlužném nájemném pozemků z minulých let	9 016,09
<b>CELKEM</b>	<b>1 977 153,09</b>
<b>Městský obvod VIII - Hostovice</b>	<b>finanční vypořádání</b>
daň z přidané hodnoty	168 498,00
TKO	-78 000,00
25 % z nájemného pozemků za rok 2009	3 861,15
<b>CELKEM</b>	<b>94 359,15</b>
<b>CELKEM FV S MĚSTSKÝMI OBVODY</b>	<b>17 251 954,21</b>



**Rekapitulace příjmů z daní za Statutární město Pardubice k 31. 12. 2009****Finanční vypořádání s MO za rok 2009**

	skutečnost I/2009		skutečnost do 31. 12. 2009		skutečnost za rok 2009
daň z příjmů ze závislé činnosti	157 693 769,29		15 818 953,23		173 512 722,52
daň z příjmů ze závislé činnosti (	20 251 961,19		1 996 768,73		22 248 729,92
daň z příjmů fyzických osob ze S	8 806 007,55		776 428,20		9 582 435,75
daň z příjmů fyz. osob ze SVC (3	10 158 150,40		909 761,29		11 067 911,69
daň z příjmů z kapitálových výnc	15 032 090,28		1 113 288,63		16 145 378,91
daň z příjmů právnických osob	191 397 109,48		9 724 714,72		201 121 824,20
<b>CELKEM DANĚ Z PŘIJMU</b>	<b>403 339 088,19</b>		<b>30 339 914,80</b>		<b>433 679 002,99</b>
daň z přidané hodnoty	376 837 817,25		18 174 446,00		395 012 263,25
daň z nemovitostí	54 966 932,73		25 713 747,60		80 680 680,33
<b>CELKEM DANĚ DLE STATU</b>	<b>835 143 838,17</b>		<b>74 228 108,40</b>		<b>909 371 946,57</b>

výpočet transferů MO k 30. 11.

**835 143 838,17**

	podíl na daních	životní prostředí	doprava	ostatní	k zaslání	již zasláno	min.záloha
MO I - Střed	8 192 536	15 957 761	5 327 875	-9 743 000	<b>19 735 173</b>	19 735 173	0
MO II - Polabiny	7 721 910	10 880 229	3 258 489	-9 745 000	<b>12 115 628</b>	15 060 939	-2 945 311
MO III - Dubina	8 001 432	5 112 224	2 446 253	2 224 000	<b>17 783 910</b>	17 783 907	3
MO IV - Pardubičky	8 772 486	2 741 510	2 738 762	518 000	<b>14 770 758</b>	14 770 757	1
MO V - Dukla	7 964 949	7 949 408	4 688 414	2 375 000	<b>22 977 772</b>	22 977 773	-1
MO VI - Svítkov	10 524 013	2 041 133	2 051 690	-1 933 000	<b>12 683 836</b>	12 683 838	-2
MO VII - Rosice n.L.	10 309 831	2 493 305	2 285 705	405 000	<b>15 493 841</b>	15 493 845	-4
MO VIII - Hostovice	1 895 815	0	0	-19 000	<b>1 876 815</b>	1 876 818	-3

výpočet podílu do 31. 12.

**74 228 108,40**

	podíl na daních	životní prostředí	doprava	ostatní	k zaslání	zasláno	finanční dorovnání
MO I - Střed	728 158	1 418 336	473 545	0	<b>2 620 038</b>		<b>2 620 038</b>
MO II - Polabiny	686 328	967 042	289 616	0	<b>1 942 986</b>		<b>-1 002 325</b>
MO III - Dubina	711 172	454 378	217 425	0	<b>1 382 975</b>		<b>1 382 978</b>
MO IV - Pardubičky	779 704	243 667	243 423	0	<b>1 266 794</b>		<b>1 266 795</b>
MO V - Dukla	707 930	706 548	416 709	0	<b>1 831 187</b>		<b>1 831 186</b>
MO VI - Svítkov	935 381	181 417	182 355	0	<b>1 299 154</b>		<b>1 299 152</b>
MO VII - Rosice n.L.	916 344	221 607	203 155	0	<b>1 341 106</b>		<b>1 341 102</b>
MO VIII - Hostovice	168 501	0	0	0	<b>168 501</b>		<b>168 498</b>

SOUČET K 31. 12. 2009

	podíl na daních	životní prostředí	doprava	ostatní	podíl na d.+ ost.	celkem 2009
MO I - Střed	8 920 694	17 376 097	5 801 420	-9 743 000	-822 306	22 355 211
MO II - Polabiny	8 408 239	11 847 270	3 548 105	-9 745 000	-1 336 761	14 058 614
MO III - Dubina	8 712 605	5 566 602	2 663 678	2 224 000	10 936 605	19 166 885
MO IV - Pardubičky	9 552 190	2 985 177	2 982 185	518 000	10 070 190	16 037 552
MO V - Dukla	8 672 879	8 655 957	5 105 123	2 375 000	11 047 879	24 808 959
MO VI - Svítkov	11 459 394	2 222 551	2 234 045	-1 933 000	9 526 394	13 982 990
MO VII - Rosice n.L.	11 226 175	2 714 912	2 488 860	405 000	11 631 175	16 834 947
MO VIII - Hostovice	2 064 316	0	0	-19 000	2 045 316	2 045 316